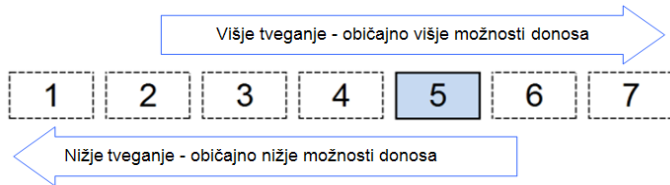


Mesečno poročilo - junij 2013

Splošni podatki

| | |
|--|--|
| Oznaka inv. kupona: | PSKML |
| Tip sklada: | Delniški globalni sklad razvitih trgov |
| Datum dovoljenja Agencije za upravljanje sklada: | 21.12.2005 |
| Velikost podsklada (ČVS): | 35,666,380.34 EUR |

Sintetični kazalnik tveganj in donosa



Ocena tveganja in potencialne donosnosti sklada, prikazana v zgornjem kazalniku, je izdelana na osnovi dosedanjih podatkov o poslovanju sklada. Pretekli podatki, ki se uporabljajo pri izračunu sintetičnega kazalnika, niso nujno zanesljiv pokazatelj profila tveganj v prihodnje. Hkrati ni zagotovljeno, da bo kategorija tveganj in donosa ostala nespremenjena, kategorizacija se lahko sčasoma spremeni. Najnižja kategorija ne pomeni naložbe brez tveganja.

Sredstva sklada so naložena pretežno v delnice, ki spadajo med bolj tvegane finančne instrumente. Kljub razpršenosti naložb obstaja možnost višje nihajnosti vrednosti enote premoženja. Zato sklad uvrščamo v 5. kategorijo lestvice tveganja. Na poslovanje sklada lahko vpliva tudi likvidnostno tveganje, ki ni vključeno v sintetični kazalnik, in pomeni tveganje, da sklad zaradi omejene likvidnosti naložb na posameznem trgu vrednostnih papirjev s temi naložbami ne more trgovati oziroma lahko trguje z njimi le po občutno slabših pogojih, kot tistih, po katerih so te naložbe ovrednotene. Likvidnostno tveganje sklada je odvisno tudi od relativnega obsega podanih zahtev za izplačilo oziroma vplačilo v sklad.

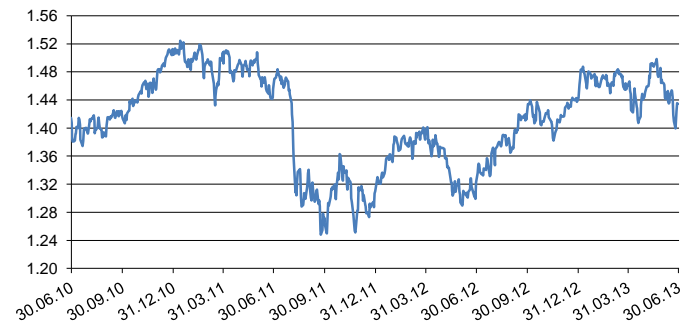
Sklad je izpostavljen tudi kreditnemu tveganju, to je tveganju, da dolжник (banka oziroma izdajatelj vrednostnega papirja) svojih obveznosti do sklada ne poravnava pravočasno in/ali v celoti.

Kumulativna donosnost VEP po obdobjih

| | 1-letno | 3-letno | 5-letno |
|-------|---------|---------|---------|
| Donos | 10.40% | -0.34% | -21.19% |

Opozorilo: Pretekla donosnost naložbe ni pokazatelj njene donosnosti v prihodnost. Vstopni in izstopni stroški zmanjšujejo prikazan donos.

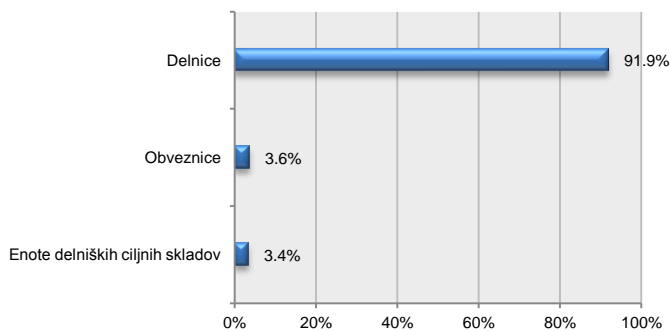
Gibanje vrednosti enote premoženja za zadnjih 36 mesecev v EUR



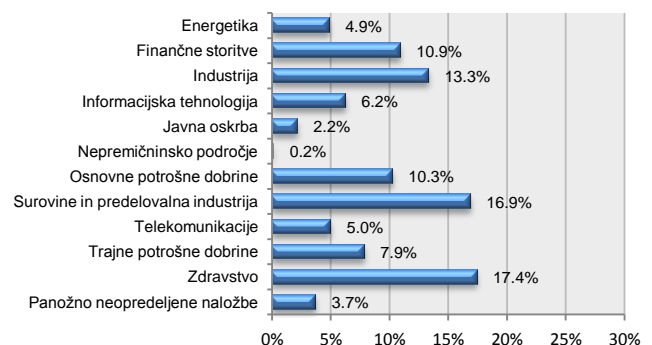
Deset največjih naložb na dan 28.6.2013

| Naziv izdajatelja | Oznaka | Delež v % |
|-------------------------------------|---------|-----------|
| KRKA NOVO MESTO | KRKG | 8.02 |
| HELIOS DOMŽALE | HDOG | 4.97 |
| TELEKOM SLOVENIJE D.D. | TLSG | 4.37 |
| HENKEL AG AND CO KGAA | HEN3 GY | 3.91 |
| KB1909 | KBGN | 3.08 |
| PUBLICIS GROUPE | PUB FP | 3.07 |
| KD, FINANČNA DRUŽBA, D.D. | SKD1 | 2.95 |
| NOVARTIS AG | NOVN VX | 2.71 |
| MERCATOR D.D. | MELR | 2.52 |
| FOMENTO ECONOMICO MEXICANO S.A.B. C | FMX US | 2.43 |

Struktura premoženja po vrsti naložb na dan 28.6.2013



Struktura naložb po panogah na dan 28.6.2013



Struktura naložb po regijah - trgih na dan 28.6.2013

